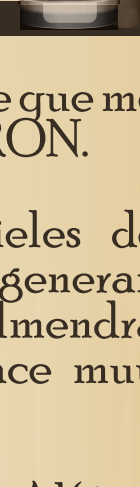


## MARIDAJES

Por Antonio S8a  
 Dirección general  
 Tabacos Alferez



### STICK & TIPS

¡Platiquemos de un maridaje que me encanta!, **TABACO Y RON.**

Rones elaborados con mieles de caña de azúcar y añejados, generan elegantes aromas a miel, almendra y chocolate, lo que los hace muy balanceados.

Disfruto maridar el puro Alferez Torpedo Black con un buen Ron, la forma característica del torpedo da pauta a una experiencia de fumada fácil, su fortaleza es de ligero a medio, sin embargo, el Ron le aporta experiencias diversas a cada tercio, podríamos pasar de notas acarameladas a chocolate a medida que el puro va evolucionando., maridaje perfecto para disfrutarse en compañía.

**¡GRATIS!**

**¡1 CARTERA TORPEDO BLACK!**

**EN LA COMPRA DE UN MAZO DE CUALQUIER LIGA**

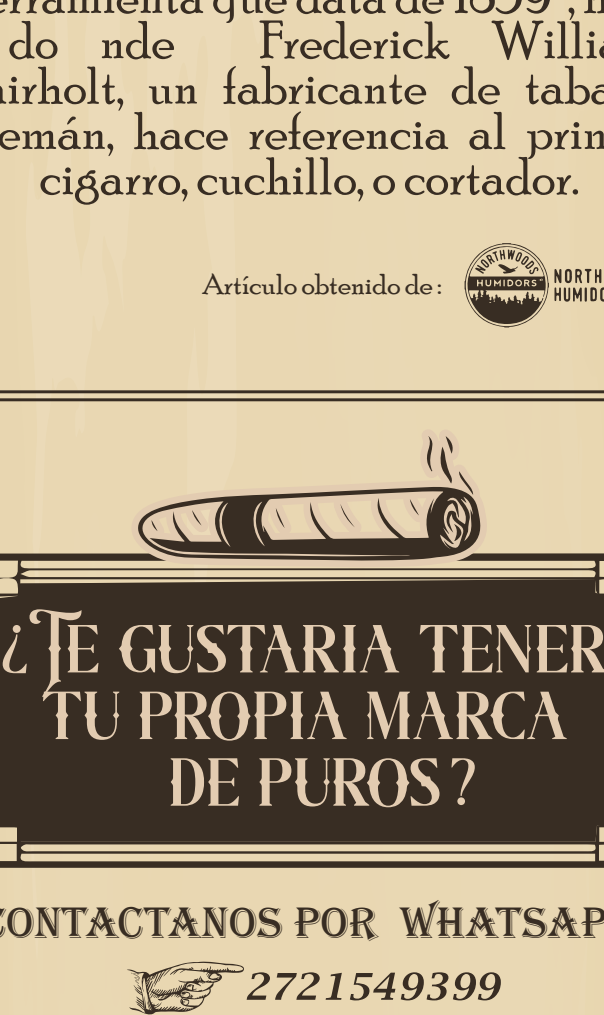
Válido del 15 al 21 de Julio 2023

**PROMOCIÓN VÁLIDA SOLO PARA SUSCRIPTORES DE LA HOJA DE TABACO.**

Visítanos: [www.purosalferez.com.mx](http://www.purosalferez.com.mx)


## LA HISTORIA DEL cortador de puros

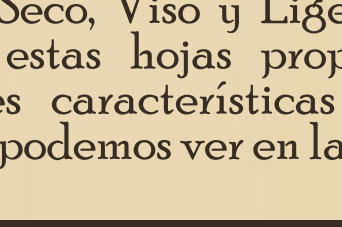
Antes de la invención del cortador de cigarros, aquellos que querían fumar bien, solían usar lo que tenían a mano. Algunos caballeros implementaron el uso de cuchillos mientras que otros más pícaros mordían la punta de su cigarro operación fortuita resultó en quemaduras desiguales y, a menudo, en la boca llena de tabaco. Tenía que haber una mejor manera de disfrutar de un buen cigarro.



Entran los primeros cortadores de puros. Los primeros cortadores de cigarros, que datan de mediados del siglo XIX, se parecían mucho más a los punzones de hoy en día, ya que simplemente perforaban el extremo del cigarro. Esto permitió que el humo fluyera de manera más uniforme y brindara un sabor más completo. Pero este cortador de cigarros rudimentario ciertamente ofrecía espacio para mejorar.

Si bien no está claro quién es el inventor del primer cortador de cigarros una referencia a la herramienta que data de 1859, hay un nombre Frederick William Fairholt, un fabricante de tabaco alemán, hace referencia al primer cigarro, cuchillo, o cortador.

Artículo obtenido de:  NORTHWOODS HUMIDORS



**¿TE GUSTARIA TENER TU PROPIA MARCA DE PUROS?**

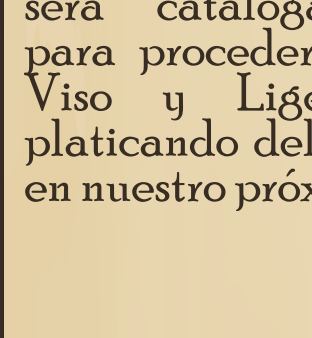
CONTACTANOS POR WHATSAPP

 2721549399

PODEMOS DESARROLLAR TU MARCA DE



## De Semilla a humo



2 PARTE

### EL CAMPO

Una vez que nuestra semilla ha crecido en el invernadero, es momento de ser trasplantada., a campo abierto, cuando se trata de tabaco de tripa y en campo a sombra, cuando queremos producir tabaco para capa. Nuestras plantas necesitarán buen suelo y mucha agua para crecer. La planta de tabaco para tripa se divide en 4 partes, nombrándolas de abajo hacia arriba ya que es el orden en que son cortadas cuando alcanzan su máxima plenitud, se llaman, Volado, Seco, Viso y Ligero. Cada una de estas hojas proporcionan diferentes características al puro como lo podemos ver en la imagen:



#### VOLADO

APORTA COMBUSTION Y SABOR SUAVE

#### SECO

APORTA AROMA Y SABOR SUAVE - MEDIO

#### VISO

APORTA AROMA Y SABOR MEDIO

#### LIGERO

APORTA SABOR Y FORTALEZA A LA MEZCLA

3 meses después de haber sido plantada, nuestra planta estará lista para comenzar su cosecha, donde los campesinos, cortan a mano todo el Volado, de esta forma lo podrán entregar a la bodega de secado y será catalogado correctamente, para proceder después con el Seco, Viso y Ligero. (continuaremos platicando del proceso del tabaco en nuestro próximo volumen)

Por Antonio S8a Dirección general Tabacos Alferez

## La Hoja de Tabaco

EL PERIODICO DIGITAL LA HOJA DE TABACO, NO TIENE FINES LUCRATIVOS, LA INTENCIÓN ES DAR A NUESTROS CLIENTES Y SUSCRIPTORES INFORMACIÓN DE INTERÉS SOBRE EL MUNDO DEL TABACO, ASÍ COMO DAR A CONOCER LAS PROMOCIONES Y NOVEDADES DE LA MARCA ALFÉREZ.

TODOS LOS ARTÍCULOS AQUÍ EXPUESTOS, SON TOMADOS DE LIBROS IMPRESOS, MEDIOS DIGITALES, Y EXPERIENCIA DE LA DIRECCIÓN GENERAL DE TABACOS ALFÉREZ.

272 154 93 99

