

# 1er Aniversario

## La Hoja de Tabaco

By: Alferez

VIERNES 30 DE JUNIO 2023 VOL. 24

SI TE LIEGO ESTE VOLUMEN  
DE ANIVERSARIO

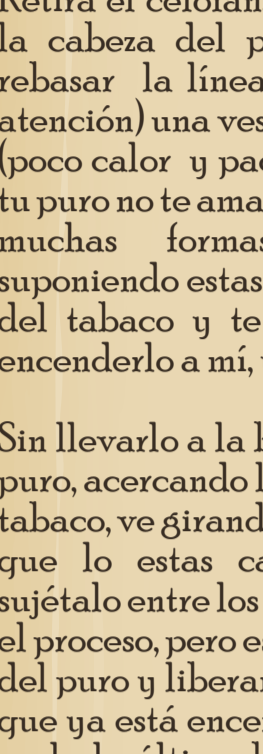
!!! Esto es solo para ti !!!

20% de Descuento

EN TODOS NUESTROS PUROS Y ACCESORIOS

VÁLIDO DEL 30 DE JUNIO AL 7 DE JULIO 2023

\*APLICAN RESTRICCIONES\*



## STICK & TIPS

### ¡ Dale fuego !

Por Antonio S 8a Dirección general Tabacos Alferez

Ya escogiste tú primer puro, lo tienes en tus manos, ahora viene lo más importante, fumarlo, pero ¿cómo? Bueno en los siguientes volúmenes te explicare paso a paso.

Pero, no creo quieras esperar más tiempo para degustar ese exquisito tabaco, así que seré breve, de entrada, debes saber que el puro es para degustarse, con calma, sin prisas, así que comencemos.

Retira el celofán, y haz un pequeño corte en la cabeza del puro, este corte no deberá rebasar la línea de la tapa (obsérvala con atención) una vez cortado podrás encenderlo, (poco calor y paciencia es la clave para que tu puro no te amargue y encienda parejo) hay muchas formas, sin embargo, estoy suponiendo estas comenzando en este mundo del tabaco y te explicaré como me gusta encenderlo a mí, ya que es fácil y efectivo.

Sin llevarlo a la boca aún, calienta el pie del puro, acercando la llama sin que esta toque el tabaco, ve girando tu puro a manera que veas que lo estas calentando parejo, después sujétalo entre los dientes y comienza a repetir el proceso, pero esta vez succionando a través del puro y liberando el humo, cuando sientas que ya está encendido, ponlo de frente a ti y sopla la última bocanada de humo sobre el pie del puro, notarás que se enciende todo el diámetro del puro, si observas que algún lado el puro no encendió, dirige el fuego en esa pequeña área. Esta técnica de encendido es buena para todo tipo de fumador, ya que te tomará menos tiempo de encender y evitarás marearte un poco al estarlo intentando.

## La historia de los encendedores

La historia de los encendedores de puros se remonta a principios del siglo XIX, cuando se empezaron a producir puros en masa. Los primeros encendedores eran de metal, con una mecha que se encendía con una cerilla. Estos encendedores no eran muy fiables y a menudo se apagaban en condiciones de viento.

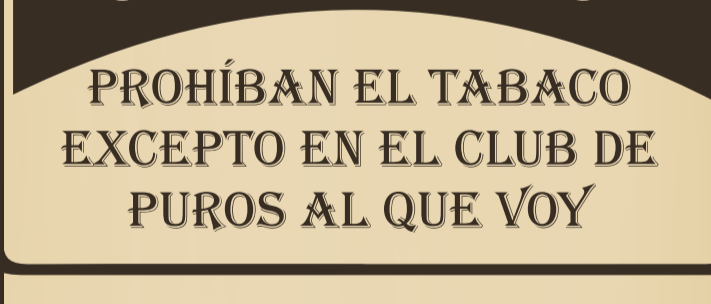


La Revolución Industrial provocó un aumento espectacular de la producción de puros y, en consecuencia, la demanda de encendedores se disparó.

Los fabricantes de encendedores comenzaron a aparecer en toda Europa y América, y la competencia entre ellos era feroz. Hoy en día, hay cientos de marcas diferentes de encendedores para puros en el mercado, que se adaptan a todo tipo de gustos y presupuestos. Algunas de las marcas más populares son Colibri, S.T. Dupont y Elie Bleu. Aunque los encendedores metálicos tradicionales siguen siendo muy utilizados.

Fuente: Humidor Station

## De semilla



a humo

I PARTE

## LA SEMILLA

Cada flor de tabaco contiene por lo menos 1000 semillas, estas semillas serán sometidas a una revisión por medio de filtrado y pesaje para seleccionar únicamente las mejores, por lo que solo el 30% de ellas, serán utilizadas para iniciar el proceso de convertirse en plantas.

Las semillas son plantadas, en semilleros en donde con tan solo 50 gramos, alrededor de 10,000 semillas, podremos plantar 1 m2 de este semillero inicial, una vez esparcida la semilla sobre la tierra, se cubre el área con cascara de arroz, esto le ayuda a la tierra a conservar la humedad.

A los 21 días los pequeños brotes son seleccionados por tamaño donde solo los más grandes y fuertes son utilizados en el siguiente proceso, solo 400 de estos brotes serán trasplantados a semilleros individuales, ahí serán cuidados por 21 días más, donde alcanzarán el tiempo suficiente para que la pequeña planta de ahora mide alrededor de 20 cm será sembradas en el campo, en este periodo la planta deberá fortalecer sus raíces, las cuales le ayudarán a soportar las inclemencias del tiempo.

Schwarzenegger

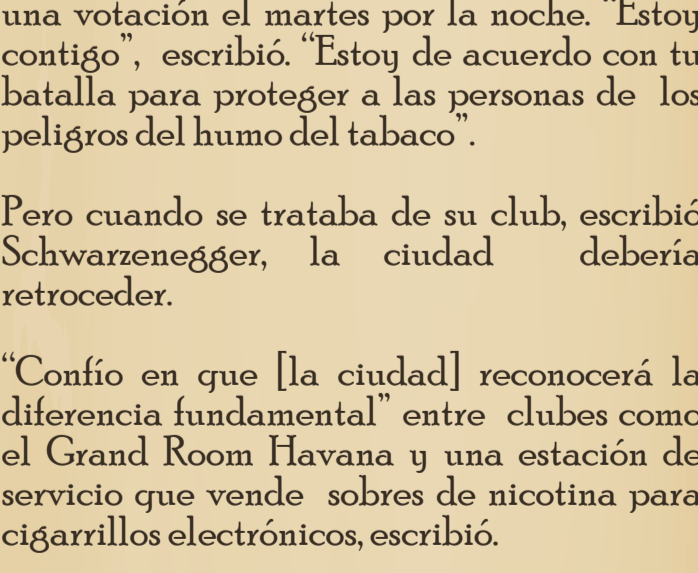
dice:

PROHÍBAN EL TABACO  
EXCEPTO EN EL CLUB DE  
PUROS AL QUE VOY

Por: Sonja Sharpstaff Writer

Se espera que la ciudad de Beverly Hills apruebe lo que los funcionarios dicen que es la prohibición de tabaco más estricta en el país, eliminando la venta de prácticamente todos los productos recreativos de nicotina, con una excepción típica de Beverly Hills.

Ya se han recibido amenazas de los altos ejecutivos de las oficinas de bienes raíces, firmas de seguridad, agencias de talentos, y del ex gobernador Arnold Schwarzenegger. Casi todos son acólitos del Grand Havana Room en North Canon Drive, un club tan exclusivo que sus miembros necesitan una llave especial para ingresar.



“El Grand Havana Room, de la que he sido miembro desde su inicio, ofrece un hogar atesorado lejos de casa”, escribió Schwarzenegger, cuya carta fue una de las que la ciudad recibió en apoyo del club. “Es impensable que la ciudad pueda adoptar una política que intencionalmente o no cause el cierre de esta institución”.

Schwarzenegger dejó en claro que apoyaba la prohibición, que está programada para una votación el martes por la noche. “Estoy contigo”, escribió. “Estoy de acuerdo con tu batalla para proteger a las personas de los peligros del humo del tabaco”.

Pero cuando se trataba de su club, escribió Schwarzenegger, la ciudad debería retroceder.

“Confío en que [la ciudad] reconocerá la diferencia fundamental” entre clubes como el Grand Room Havana y una estación de servicio que vende sobres de nicotina para cigarrillos electrónicos, escribió.

La Hoja de Tabaco

EL PERIODICO DIGITAL LA HOJA DE TABACO, NO TIENE FINES LUCRATIVOS, LA INTENCIÓN ES DAR A NUESTROS CLIENTES Y SUSCRIPTORES INFORMACIÓN DE INTERÉS SOBRE EL MUNDO DEL TABACO, ASÍ COMO DAR A CONOCER LAS PROMOCIONES Y NOVEDADES DE LA MARCA ALFÉREZ.

TODOS LOS ARTÍCULOS AQUÍ EXPUESTOS, SON TOMADOS DE LIBROS IMPRESOS, MEDIOS DIGITALES, Y EXPERIENCIA DE LA DIRECCIÓN GENERAL DE TABACOS ALFÉREZ.

272 154 93 99

